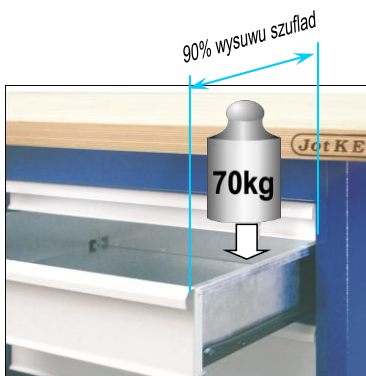


Stoły warsztatowe - wersja HSS 07

- profesjonalne stoły z linii HSS07 to dwumodułowa wersja stołów warsztatowych zaprojektowanych do zastosowań do prac wymagających dużych obciążeń,
- dobór parametrów: blat o wielowarstwowej sklejki o grubości 45 mm i dopuszczalnym obciążeniu do 1000 kg, rolkowe prowadnice szuflad wytrzymałe obciążeniu do 70 kg, możliwość kotwienia do podłoża oraz rozwiązania konstrukcji sprawiają, że stoły warsztatowe znajdują zastosowanie właściwe w każdym miejscu pracy - na każdym stanowisku warsztatowym - mechanicznym, narzędziowym, remontowym, montażowym, kontrolnym, ślusarskim, mogą być zatem w małych warsztatach jak i wyspecjalizowanych halach produkcyjnych
- niecki szuflad wykonywane są z blachy ocynkowanej, co zwiększa ich wytrzymałość na zarysowania; dodatkowo na życzenie użytkownika stołu dna szuflad wyłożać można matą tłumiącą, która zapobiega przesuwaniu się narzędzi oraz wycisza hałas,
- stoły dwumodułowe mają wymiary: 1500x900x740 mm (szer.xwys.xgłęb.);
- zapewniamy komfort pracy na różnych stanowiskach pracy poprzez możliwość opcjonalnego pokrycia blatów wykładziną gumową olejoodporną, wykładziną PCV lub ocynkowaną blachą – uwzględniamy też inne życzenia użytkowników naszych mebli
- modułowa konstrukcja pozwalająca na zamontowanie jednej lub dwóch szafek z drzwiami lub szufladami, jak również szuflady pod blatem, umożliwiają optymalny dobór stołów w zależności od potrzeb w różnych miejscach pracy oraz uporządkowanie miejsca pracy,
- dodatkowym atutem jest możliwość zamontowania do stołów tylnego panelu z tablicami perforowanymi, szafkami, panelem oświetleniowym, który służyć może jako ścianka narzędziowa do odwieszania bieżąco używanego wyposażenia, jako tablica do wymiany informacji, zawieszania dokumentów, rysunków wykonawczych, protokołów kontrolnych i innych niezbędnych w danym miejscu pracy,
- jedna z szuflad stołu jest wyposażona w wyciągany przybornik – nakładkę szuflady oraz w komplet pojemników z tworzywa sztucznego stanowiący wewnętrzną podziałkę szuflad – można zastosować we wszystkich szufladach stołu w zależności od specyfiki użytkownika,
- szuflady zamykane są jednym centralnym zamkiem blokującym wszystkie szuflady jednocześnie
- nasze wyroby po oczyszczeniu i zabezpieczeniu antykorozyjnym powierzchni malowane są w technologii proszkowej, która obok walorów estetycznych pełni funkcję powłoki ochronnej.

duży wysuw szuflad ułatwia szybki i wygodny dostęp do narzędzi używanych w trakcie pracy



wymiary wewnętrzne szuflad (szer. x wys. x głęb.):

- 57 - 530 x 46 x 460 [mm]
- 117 - 530 x 106 x 460 [mm]
- 177 - 530 x 166 x 460 [mm]
- 237 - 530 x 226 x 460 [mm]

do każdej szafki z szufladami dołączony jest przybornik na drobne przedmioty



standardowo w szufladzie o wysokości 60mm umieszczane są pojemniki z tworzywa sztucznego



Elementy zabudowy

H 11



Szafka zawierająca:

- 1 drzwi (szer. x wys.): 557 x 598 [mm]
- 1 półkę z regulacją wysokości (szer. x głęb.): 560 x 540 [mm]
- wymiary (szer. x wys. x głęb.): 635 x 855 x 600 [mm]



Szafka zawierająca:

- 1 szufladę (szer. x wys. x głęb.): 558 x 57 x 482 [mm]
- 1 szufladę (szer. x wys. x głęb.): 558 x 117 x 482 [mm]
- 1 szufladę (szer. x wys. x głęb.): 558 x 177 x 482 [mm]
- 1 szufladę (szer. x wys. x głęb.): 558 x 237 x 482 [mm]
- wymiary (szer. x wys. x głęb.): 635 x 855 x 600 [mm]

Szuflada mocowana do blatu

wymiary (szer. x wys. x głęb.): 635 x 186 x 600 [mm]

Blaty 1500 x 740 x45 [mm]


wykonane ze sklejki o grubości 45 mm



- A) ze sklejki liściastej - standard
- B) pokryty gumą ryflowaną olejoodporną
- C) pokryty blachą ocynkowaną
- D) pokryty wykładziną PCV

* Inne rodzaje blatów na zapytanie

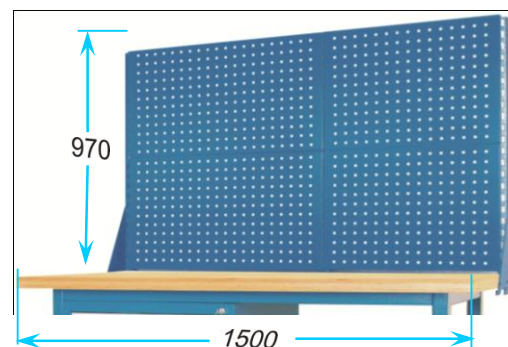
Wyposażenie dodatkowe



Nr kat. JK2-13-04

Elementy zabudowy - zestaw

- 3 listwy jednomodułowe (2-39-03)
- tablice perforowane o wymiarach (szer. x wys.):
1 szt. (2-36-20): 814 x 480 [mm],
1 szt. (2-36-23): 626 x 480 [mm]
- perforacja kwadratowa (wymiar oczka 10 x 10 mm)



Nr kat. JK2-13-05

Elementy zabudowy - zestaw


- 3 listwy dwumodułowe (2-39-04)
- tablice perforowane o wymiarach (szer. x wys.):
2 szt. (2-36-20): 814 x 480 [mm],
2 szt. (2-36-23): 626 x 480 [mm]
- perforacja kwadratowa (wymiar oczka 10 x 10 mm)



Nr kat. JK2-13-06

Elementy zabudowy - zestaw

- 3 listwy dwumodułowe (2-39-04)
- tablice perforowane o wymiarach (szer. x wys.):
1 szt. (2-36-20): 814 x 480 [mm],
2 szt. (2-36-23): 626 x 480 [mm]
- szafka narzędziowa (2-36-14) o wymiarach
(szer. x wys. x głęb.): 814 x 480 x 250
z perforowaną tylną ścianką
- perforacja kwadratowa (wymiar oczka 10 x 10 mm)



Nr kat. JK2-13-10

Elementy zabudowy - zestaw

- 3 listwy dwumodułowe (2-39-04)
- tablice perforowane o wymiarach (szer. x wys.):
2 szt. (2-36-20): 814 x 480 [mm],
2 szt. (2-36-23): 626 x 480 [mm]
- moduł oświetleniowy (2-39-17)
do montażu oprawy oświetleniowej 2 x 36 W
- perforacja kwadratowa (wymiar oczka 10 x 10 mm)

Szafki warsztatowe - warianty standardowe



Nr kat. JK2-24-20

| |
|--|
| blat ze sklejki liściastej 15 mm |
| 1 szafka - H 11 |
| masa: 38 kg |
| wymiary (szer. x wys. x głęb.): 685 x 870 x 650 mm |



Nr kat. JK2-24-21

| |
|--|
| blat ze sklejki liściastej 15 mm |
| 1 szafka - H 12 |
| masa: 58 kg |
| wymiary (szer. x wys. x głęb.): 685 x 870 x 650 mm |

Moduł oświetleniowy nadbudowy stołu

- wykonanie z blachy ocynkowanej zwiększa trwałość i odporność na uszkodzenia mechaniczne
- możliwość regulacji wysokości
- gwarantuje dobre oświetlenie w miejscu pracy



Nr kat. JK2-39-17

Półki do szafki H11

opcjonalnie szafka może być wyposażona w większą ilość półek (standard - jedna półka)



Nr kat. JK2-06-31

| |
|--|
| wymiary półki ocynkowanej (szer. x wys. x głęb.): 560 x 25 x 540 mm |
| waga: 3kg |

Pojemniki



Nr kat. JK2-06-48

| |
|---|
| pojemniki do szuflady stołów warsztatowych wykonane z tworzywa sztucznego |
|---|

Przybornik na drobne przedmioty





Nr kat. JK2-06-49

| |
|--|
| nakładka do szuflady stołów warsztatowych wykonana z tworzywa sztucznego |
|--|

standardowa kolorystyka (wyszczególnienie kolorów według RAL):

Konstrukcje stołów, obudowy szafek, nadbudowy, tablice

Fronty szuflad, drzwi szafek i tablice

| | |
|--|--|
|  niebieski RAL 5005 |  popielaty RAL 7035 |
|--|--|

możliwość malowania w innych kolorach - po ustaleniu ceny i terminu realizacji

Uwaga! Kolory na wydruku mogą nieznacznie odbiegać od rzeczywistych.